



УПРАВЛЕНИЕ ФЕДЕРАЛЬНОЙ СЛУЖБЫ  
ГОСУДАРСТВЕННОЙ СТАТИСТИКИ  
ПО Г. МОСКВЕ И МОСКОВСКОЙ ОБЛАСТИ

# Индекс цен производителей промышленных товаров в г. Москве



октябрь 2022 года



УПРАВЛЕНИЕ  
ФЕДЕРАЛЬНОЙ СЛУЖБЫ  
ГОСУДАРСТВЕННОЙ СТАТИСТИКИ  
ПО Г. МОСКВЕ И МОСКОВСКОЙ ОБЛАСТИ

# Индекс цен производителей промышленных товаров

октябрь 2022 года

**01** Индексы цен производителей  
и потребительских цен

**02** Индексы цен производителей  
по отдельным видам экономической  
деятельности

\* Ежемесячные данные оперативной статистики





# ИНДЕКСЫ ЦЕН ПРОИЗВОДИТЕЛЕЙ И ПОТРЕБИТЕЛЬСКИХ ЦЕН

в % к предыдущему месяцу

ОКТАБРЬ 2022 Г. К СЕНТЯБРЮ 2022 Г., %



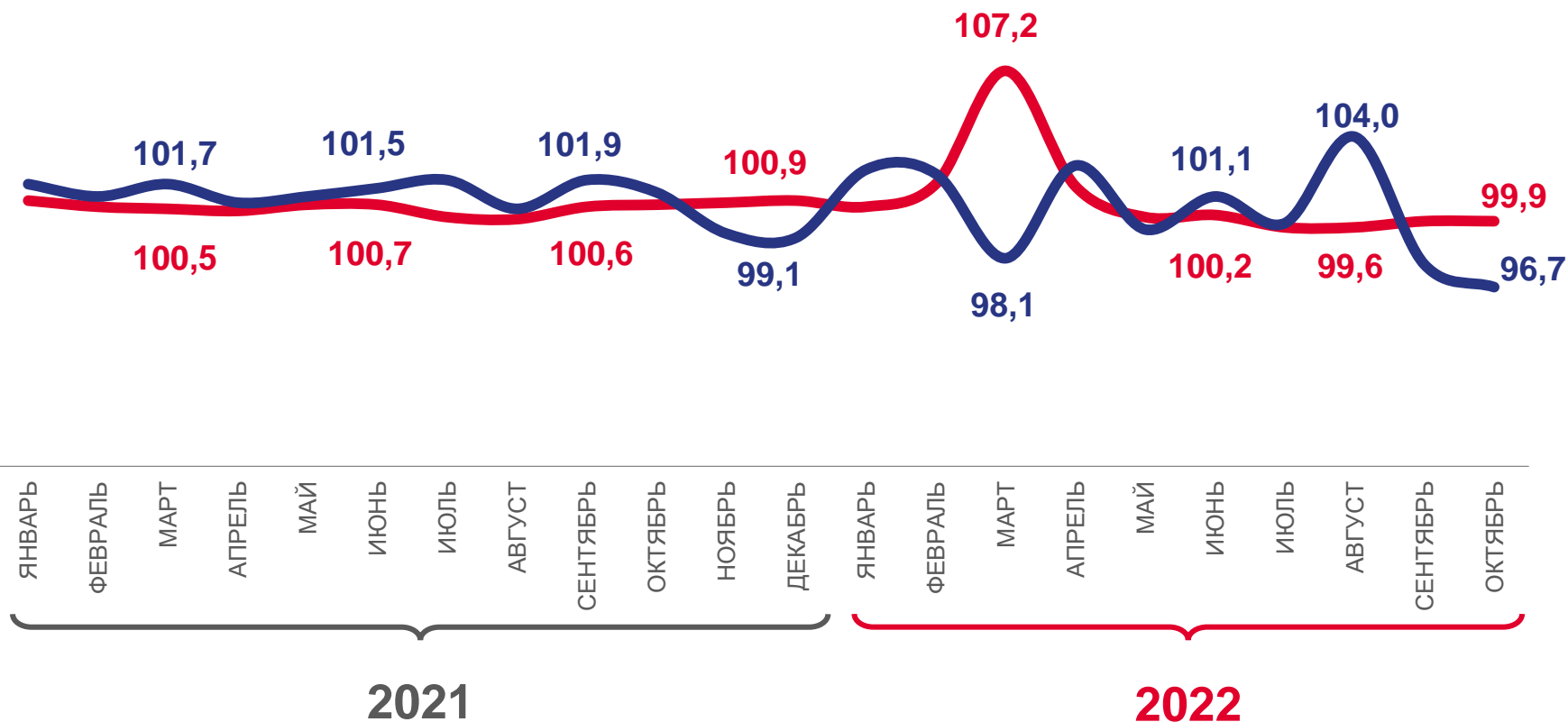
96,7

Индекс цен производителей



99,9

Индекс потребительских цен



Индекс цен производителей промышленных товаров



Индекс потребительских цен на товары и услуги





# ИНДЕКСЫ ЦЕН ПРОИЗВОДИТЕЛЕЙ И ПОТРЕБИТЕЛЬСКИХ ЦЕН

в % к декабрю предыдущего года

ОКТАБРЬ 2022 г. К ДЕКАБРЮ 2021 г., %



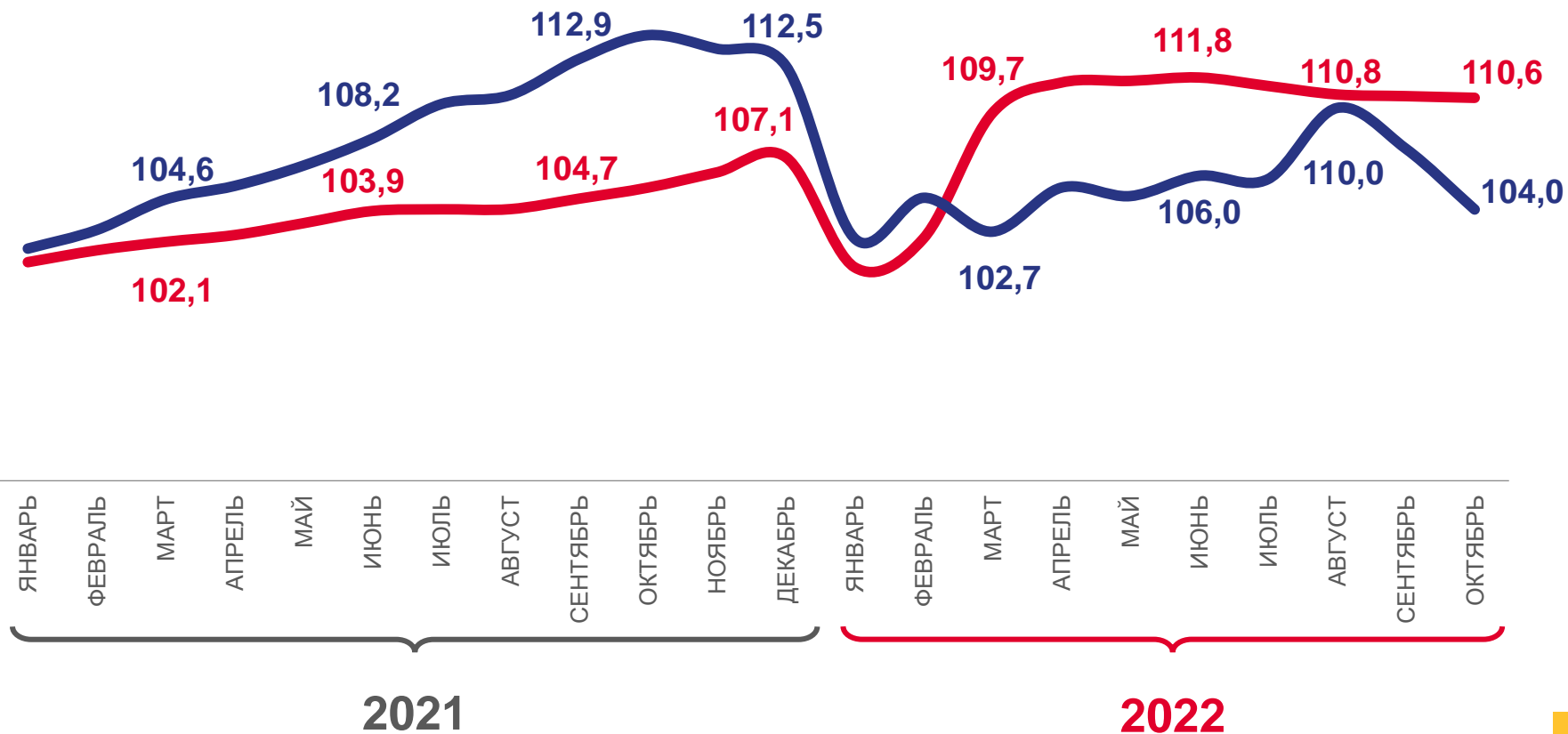
**104,0**

Индекс цен производителей



**110,6**

Индекс потребительских цен



Индекс цен производителей промышленных товаров



Индекс потребительских цен на товары и услуги

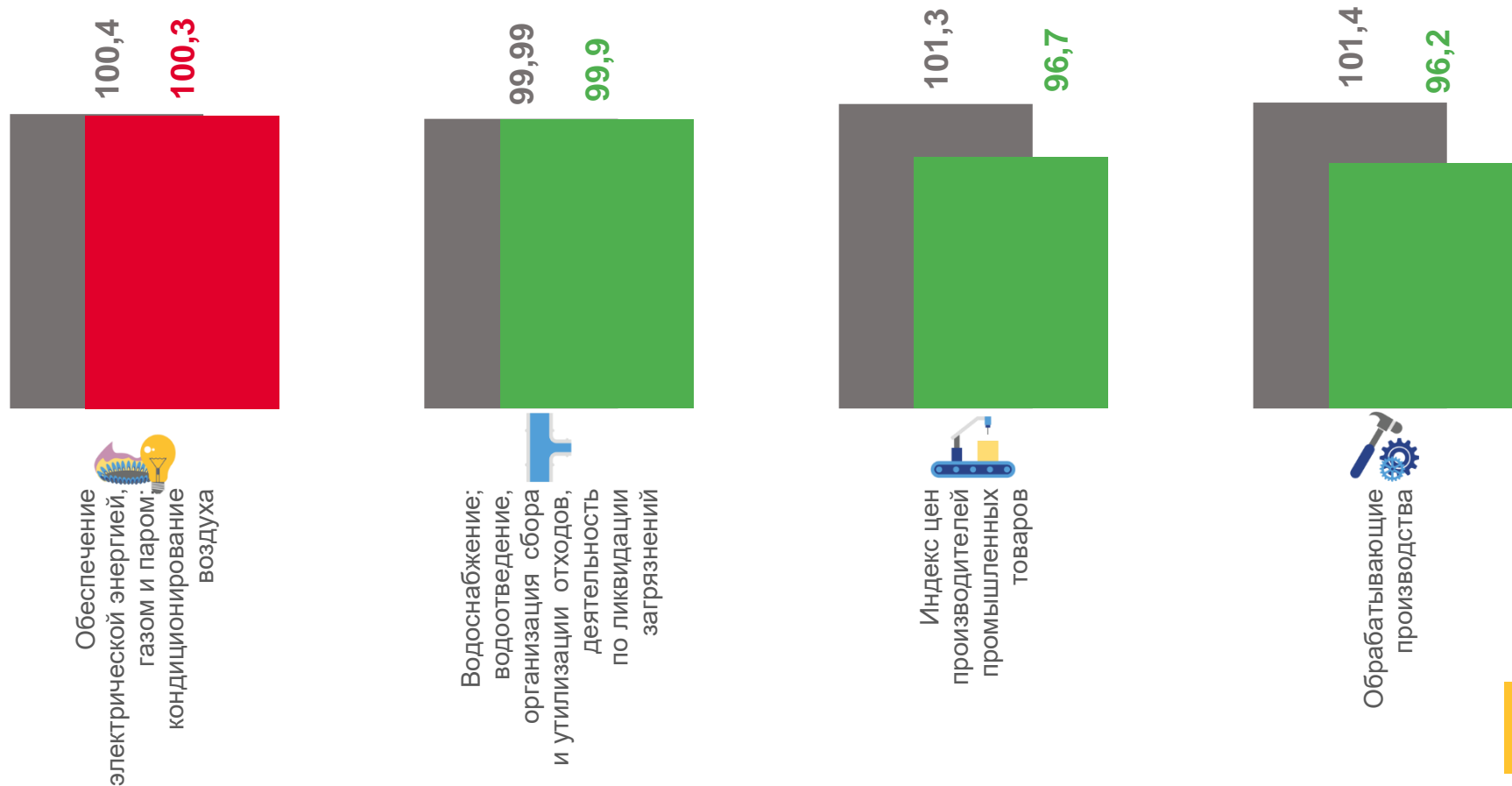




# ИНДЕКСЫ ЦЕН ПРОИЗВОДИТЕЛЕЙ ПРОМЫШЛЕННЫХ ТОВАРОВ

в % к предыдущему месяцу

ОКТАБРЬ 2022 Г. К СЕНТЯБРЮ 2022 Г., %




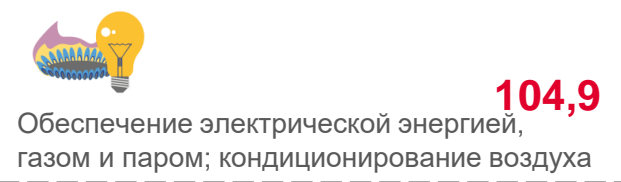
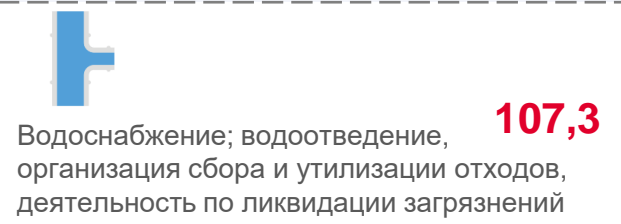
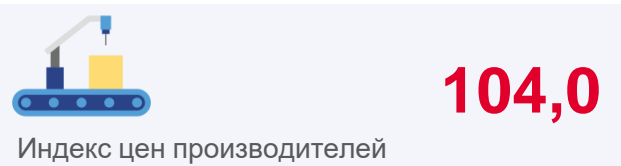




# ИНДЕКСЫ ЦЕН ПРОИЗВОДИТЕЛЕЙ ПРОМЫШЛЕННЫХ ТОВАРОВ

в % к декабрю предыдущего года

ОКТАБРЬ 2022 г. К ДЕКАБРЮ 2021 г., %



■ Октябрь 2021 г. к декабрю 2020 г. ■ Октябрь 2022 г. к декабрю 2021 г.





# ИНДЕКСЫ ЦЕН ПРОИЗВОДИТЕЛЕЙ ПО ОБЕСПЕЧЕНИЮ ЭЛЕКТРИЧЕСКОЙ ЭНЕРГИЕЙ

в % к предыдущему месяцу

ОКТАБРЬ 2022 Г. К СЕНТЯБРЮ 2022 Г., %



**100,3**

Обеспечение электрической энергией,  
газом и паром; кондиционирование воздуха



**100,4**

Производство, передача  
и распределение электроэнергии



**100,0**

Производство, передача  
и распределение пара и горячей воды;  
кондиционирование воздуха

100,6

100,4



Производство, передача  
и распределение электроэнергии

100,4

100,3



Обеспечение электрической  
энергией, газом и паром;  
кондиционирование воздуха

100,0

100,0



Производство, передача  
и распределение пара и горячей воды;  
кондиционирование воздуха

■ Октябрь 2021 г. к сентябрю 2021 г. ■ Октябрь 2022 г. к сентябрю 2022 г.





# ИНДЕКСЫ ЦЕН ПРОИЗВОДИТЕЛЕЙ ПО ОБЕСПЕЧЕНИЮ ЭЛЕКТРИЧЕСКОЙ ЭНЕРГИЕЙ

в % к декабрю предыдущего года

ОКТАБРЬ 2022 г. К ДЕКАБРЮ 2021 г., %



**104,9**

Обеспечение электрической энергией,  
газом и паром; кондиционирование воздуха



**105,4**

Производство, передача  
и распределение пара и горячей воды;  
кондиционирование воздуха



**104,6**

Производство, передача  
и распределение электроэнергии

103,4  
105,4



Производство, передача  
и распределение пара и горячей воды;  
кондиционирование воздуха

104,8  
104,9



Обеспечение электрической  
энергией, газом и паром;  
кондиционирование воздуха

105,4  
104,6



Производство, передача  
и распределение электроэнергии

■ Октябрь 2021 г. к декабрю 2020 г.

■ Октябрь 2022 г. к декабрю 2021 г.







# ИНДЕКСЫ ЦЕН ПРОИЗВОДИТЕЛЕЙ ПО ОБРАБАТЫВАЮЩИМ ПРОИЗВОДСТВАМ

в % к предыдущему месяцу

ОКТАБРЬ 2022 Г. К СЕНТЯБРЮ 2022 Г., %



96,2

Обрабатывающие производства



104,9

Производство химических веществ  
и химических продуктов



100,02

Производство автотранспортных  
средств, прицепов и полуприцепов



100,0

Производство текстильных изделий



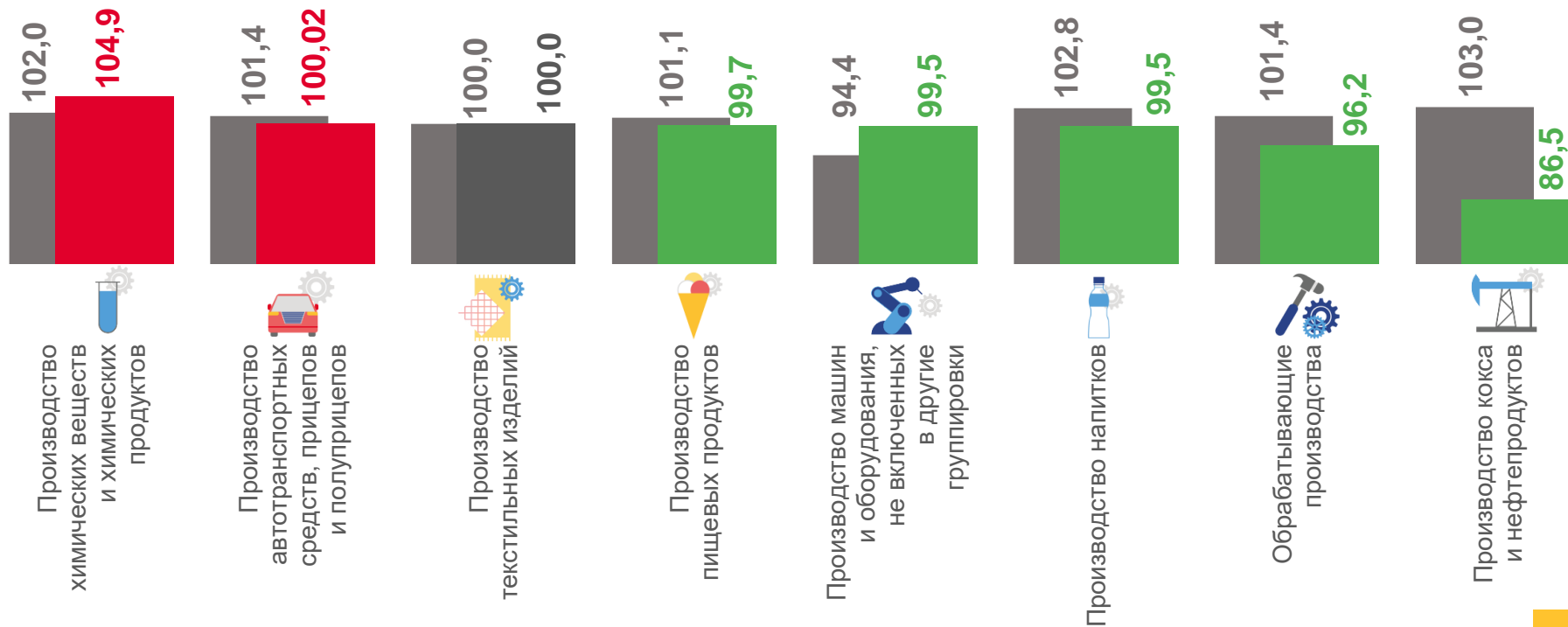
96,2

Производство напитков



86,5

Производство кокса и нефтепродуктов



■ Октябрь 2021 г. к сентябрю 2021 г.

■ Октябрь 2022 г. к сентябрю 2022 г.

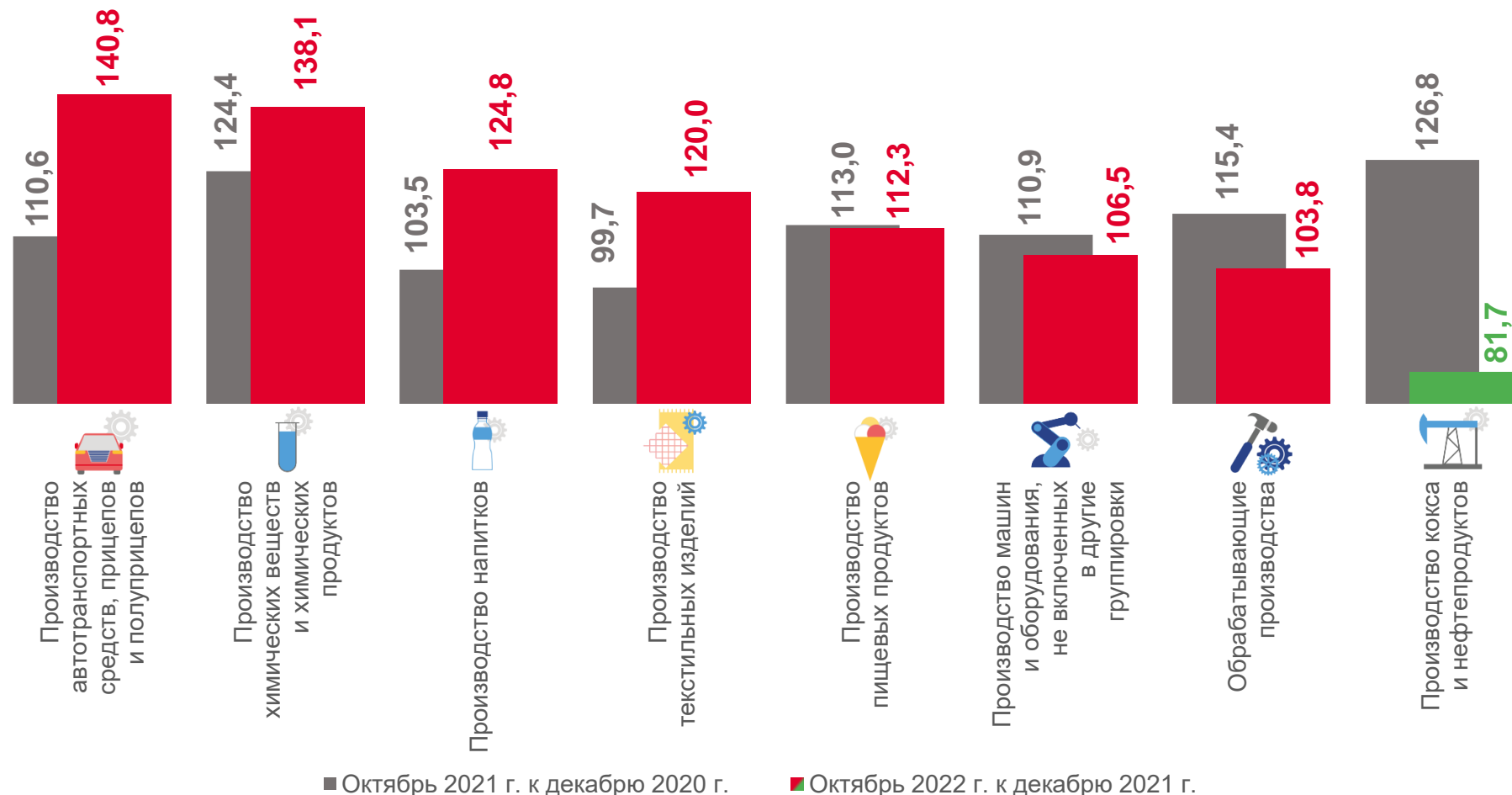




# ИНДЕКСЫ ЦЕН ПРОИЗВОДИТЕЛЕЙ ПО ОБРАБАТЫВАЮЩИМ ПРОИЗВОДСТВАМ

в % к декабрю предыдущего года

ОКТАБРЬ 2022 г. К ДЕКАБРЮ 2021 г., %



■ Октябрь 2021 г. к декабрю 2020 г.

■ Октябрь 2022 г. к декабрю 2021 г.